

# 第2回 日本酒ボトル デザインコンテスト

Presented by アイ工務店

作品テーマ「愛せる暮らしを、一人でも多くの人へ。」

テーマに沿って作品を提出ください

## 課題 > 日本酒ボトルデザイン

十一代 **大樋長左衛門**氏が  
アイ工務店のロゴから着想を得て製作したボトルに、  
**最大60mm四方のワンポイントを  
組み合わせてデザインしてください**



## 制作上の注意事項

ワンポイントの  
シートサイズに  
ついて

シート内であれば  
面積や形は自由です。

最小5mm～  
最大60mm

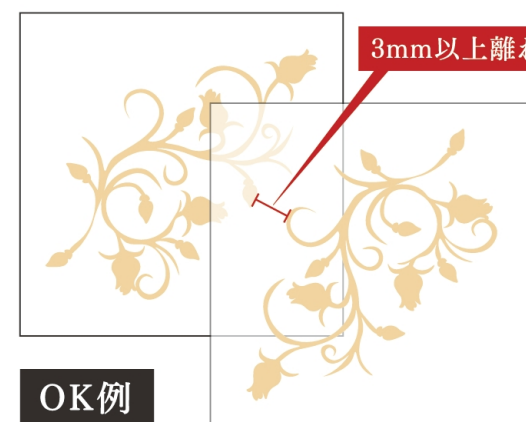
最小5mm～最大60mm



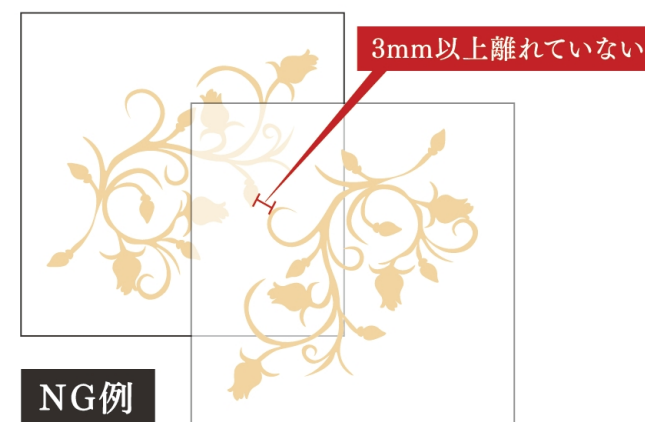
最大60mm四方の  
ワンポイント柄を  
3mm以上あけて  
組み合わせた  
デザインはOK

## 重なりについて

シート同士のかさなりはOK。  
シート内の柄同士は**3mm以上離す**必要があります。



OK例



NG例

## 作品コンセプトシート

なぜその意匠なのか、なぜその色を選んだのか。誰を意識し、どんな想いを込めたのか。  
あなたの作品に対してのこだわりを自由にまとめてください。

## 日本酒ボトルデザインについて

学校名

名前

正面原寸サイズ

課題 第2回 日本酒 ボトルデザイン

作品テーマ

愛せる暮らしを、一人でも 多くの人へ。

デザイン作成方法

以下ボトルのフォーマットに対し、最大60mm四方のワンポイントを組み合わせてデザインしてください。

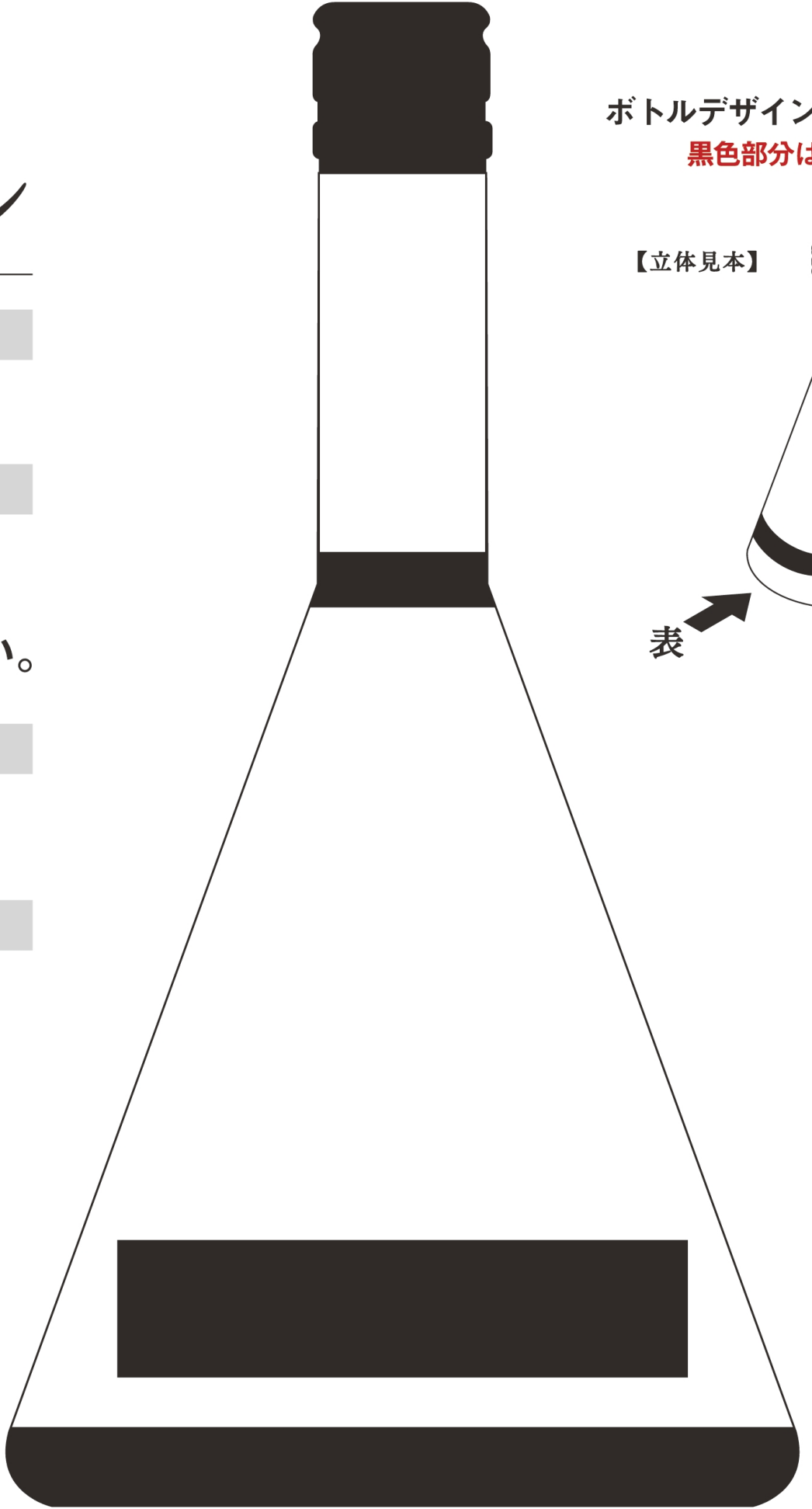
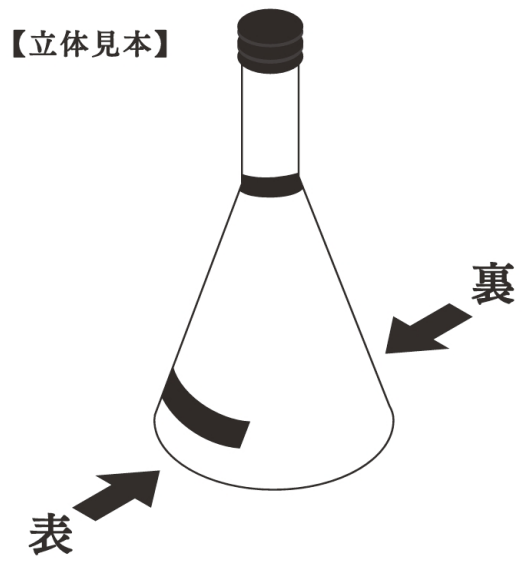
ボトル本体カラー

マット調の黒

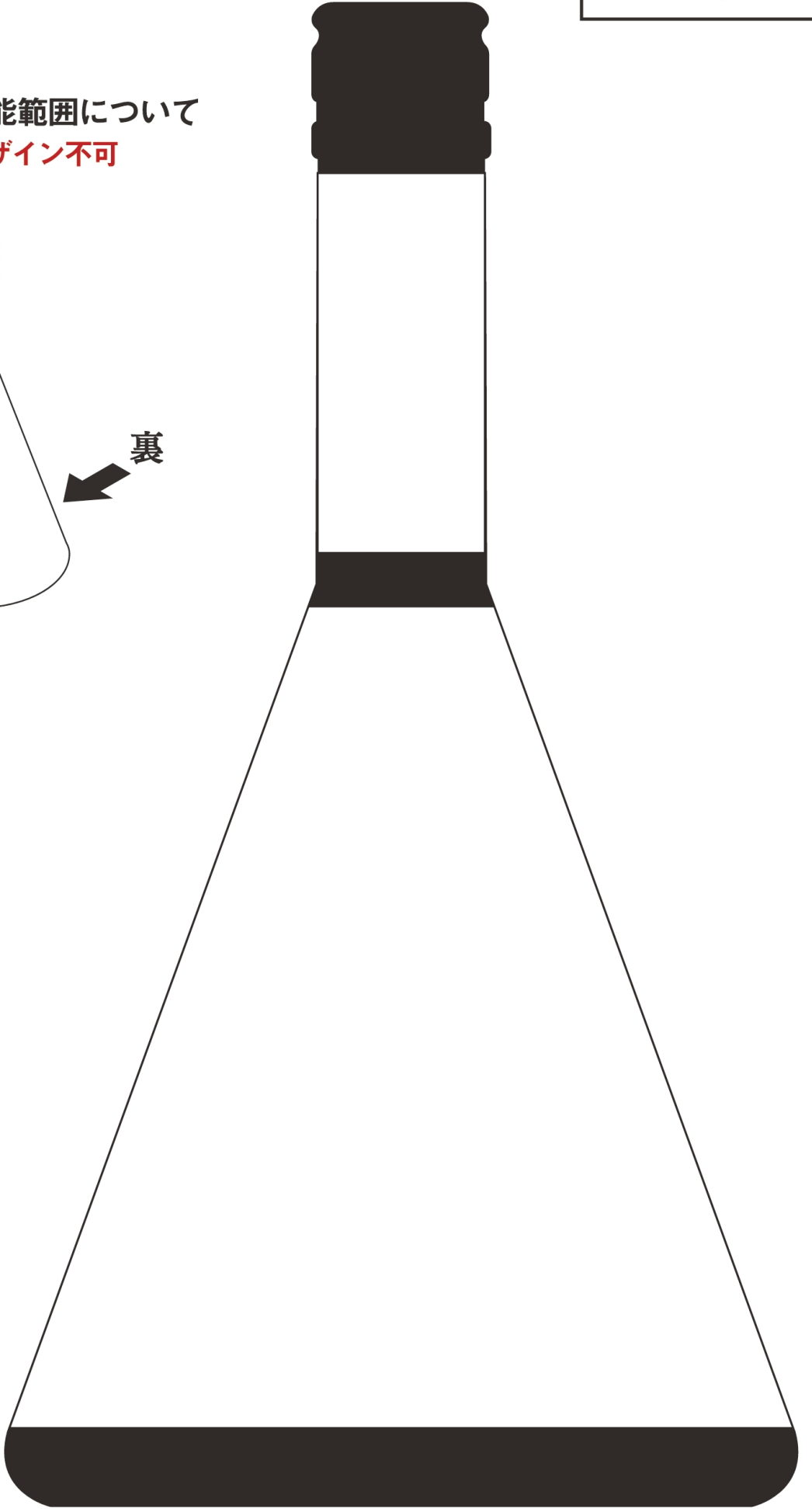
使用可能なカラー

使用色は一般色のみ (白・グラデーション可、金又は銀は不可)

ボトルデザイン可能範囲について 黒色部分はデザイン不可



表





裏

学校名 名前

展開図原寸サイズ

ボトルデザイン可能範囲について  
黒色部分はデザイン不可



第2回  
日本酒ボトル  
デザインコンテスト  
Presented by アイエ務店

学校名	名前
-----	----